



WICHTIGE INFORMATIONEN ZUR TEILNAHME AM DIGITALEN PRESSE-BRIEFING

Sehr geehrte Medienvertreterin, sehr geehrter Medienvertreter,

das Paul-Ehrlich-Institut, Bundesinstitut für Impfstoffe und biomedizinische Arzneimittel, plant für Journalistinnen und Journalisten ein digitales Pressegespräch:

Anmeldung

Link und Passwort zur Einwahl abrufbar am Vortrag der Veranstaltung unter www.pei.de/presse.

Sie können sich ab 15 Min. vor Beginn der Veranstaltung anmelden.

Bei der Anmeldung sind folgende Daten anzugeben:

- Vorname: hier bitte den Namen der Redaktion angeben (wichtig)
- Nachname: bitte Anrede und Nachname eingeben
- Mailadresse

Ablauf

Der Ablauf erfolgt analog zu einer normalen Pressekonferenz, nach Begrüßung und Einleitung folgt der Vortragsteil, im Anschluss können Sie Fragen stellen.

Fragerunde

- Alle Teilnehmer sind zunächst stumm gestaltet.
- Wenn Sie eine Frage stellen möchten, heben Sie bitte virtuell die Hand (Handsymbol rechts unten im Webex-Fenster).
- Das Mikrofon wird durch das Paul-Ehrlich-Institut freigeschaltet.
- Damit so viele Journalistinnen und Journalisten wie möglich an die Reihe kommen: Bitte möglichst nur eine Frage pro Teilnehmerin bzw. Teilnehmer.
- Bitte nehmen Sie anschließend die virtuelle Hand wieder herunter (Handsymbol rechts unten im Webex-Fenster).
- Über Fragen&Antworten können Sie Fragen auch schon während der Präsentationen schriftlich einreichen.

Technische Hinweise

Die Veranstaltung findet über die Videokonferenzlösung Webex Event statt. Wir empfehlen Ihnen über einen PC/ Laptop an der Veranstaltung teilzunehmen und bitten Sie, ein Headset zu nutzen. Ihr Endgerät können Sie mit nachfolgendem Link testen:

<https://www.webex.com/test-meeting.html>.

Weitere Bedienhinweise finden Sie auf den Folgeseiten.

Aufzeichnung

Zur Information der Öffentlichkeit und der Dokumentation unserer Arbeit wird die Veranstaltung aufgezeichnet. Mit Teilnahme an der Veranstaltung erklären Sie sich bereit, dass Ihre Beiträge auf der Veranstaltung aufgenommen und für Zwecke der Öffentlichkeitsarbeit verwendet werden. Informationen zu unseren Datenschutzgrundsätzen finden Sie unter www.pei.de/DE/service-navi/datenschutz/datenschutz-node.html.



BEDIENHINWEISE

Anmelden

Öffnen Sie die Event-Adresse über den Browser, Sie erhalten die folgende Ansicht:



Geben Sie bitte *bei Vorname den Namen Ihrer Redaktion an, bei Nachname Ihren Nachnamen mit Anrede*. Das Event-Kennwort entnehmen finden Sie bitte unter www.pei.de/presse.

Klicken Sie auf „Jetzt beitreten“.

Audio- einstellungen prüfen

Es erscheint das folgende Fenster:

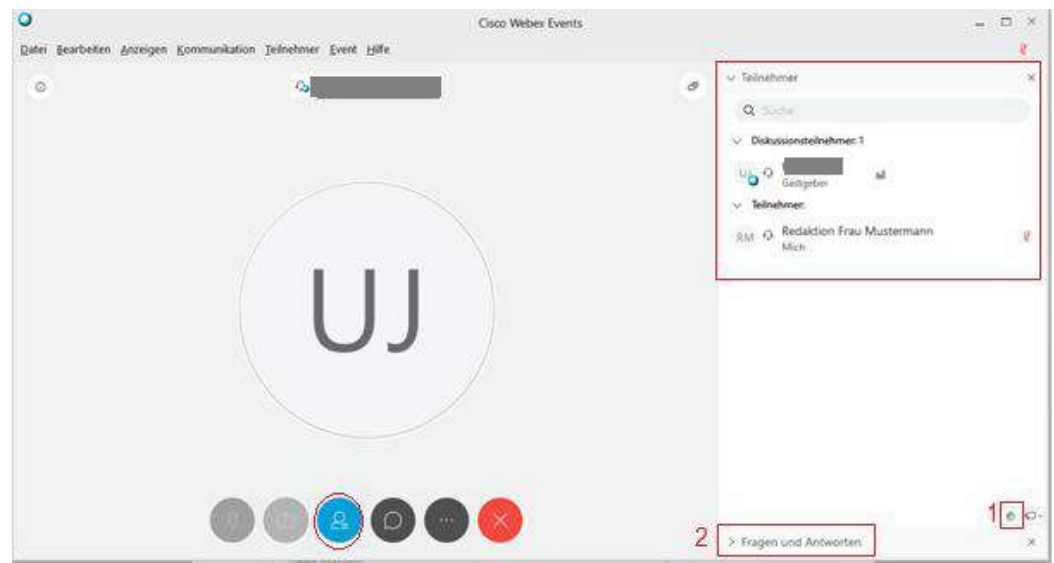


Im rot markierten Bereich sollte voreingestellt sein, dass der Computer für Audio genutzt wird. Zudem sollte das von Ihnen genutzte Headset angezeigt werden. Wenn das der Fall ist, klicken Sie bitte auf „Einem Event beitreten“. Bei Problemen folgen Sie bitte den Anweisungen im Bereich Problembearbeitung weiter unten in diesem Dokument.



Konferenz – Bereich

Nach der Anmeldung sind Sie in der Konferenz. Sie hören und sehen die Diskussionsteilnehmer, sowie den präsentierten Inhalt. Andere Teilnehmerinnen und Teilnehmer können Sie nicht sehen.



Fragen

Durch Klicken auf das rot umrandete Icon können Sie die Teilnehmerfunktionen aktivieren. Fragen können Sie schriftlich und mündlich an uns richten, bitte haben Sie Verständnis, dass wir aufgrund der knappen Zeit nicht alle Fragen beantworten werden können.

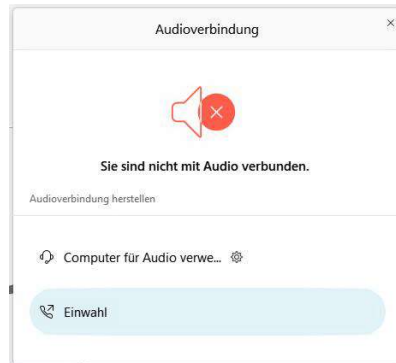
- **Mündliche Fragen:** Signalisieren Sie durch Heben der Hand (1), dass Sie eine Frage stellen möchten. Ihre Stummschaltung wird aufgehoben, und Sie können Ihren Namen und Ihre Redaktion nennen, die Frage stellen und benennen, an welchen Referenten Sie die Frage stellen. Mündliche Fragen können nur während der Fragerunde gestellt werden.
- **Schriftliche Fragen:** Öffnen Sie den Fragen und Antworten Bereich (2) und tippen Sie Ihre Frage ein. Während der Präsentationen werden schriftliche Fragen gesammelt und die Fragestellenden später aufgerufen. Richten Sie die schriftliche Frage bitte an die Moderation. Schriftlich können Sie während der gesamten Veranstaltung Fragen einreichen.

PROBLEMBEHANDLUNG

Audio

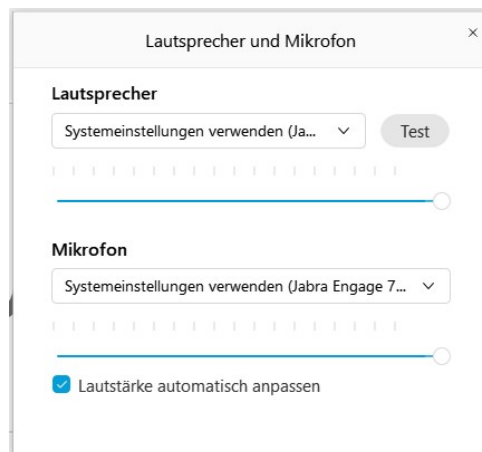
Falls Sie nichts hören können, überprüfen Sie bitte die folgenden Punkte:

Wählen Sie im Menü den Punkt Kommunikation -> Audioeinstellungen



Falls, wie hier gezeigt, die Audioverbindung nicht aktiv ist, klicken Sie bitte auf Computer für Audio verwenden.

Falls trotzdem Audioprobleme auftreten, prüfen Sie bitte, ob Webex Ihr Headset korrekt erkannt hat. Wählen Sie dazu den Punkt Kommunikation -> Lautsprecher und Mikrofon:



Über die Auswahlliste können Sie die Auswahl des Lautsprechers und Mikrofons ändern und über den Button Test können Sie prüfen, ob alles ordnungsgemäß funktioniert.

Audioeinwahl per Telefon

Sollte die Einwahl per Audio über den Computer nicht funktionieren, dann nutzen Sie bitte Ihr Telefon für die Audioeinwahl, und den Computer, um der Präsentation zu folgen. Zugangsdaten zur Audioeinwahl finden Sie unter www.pei.de/presse. Die deutsche Webex-Einwahlnummer lautet

+49-619-6781-9736

PIN bzw. Event password: 175 598 8940